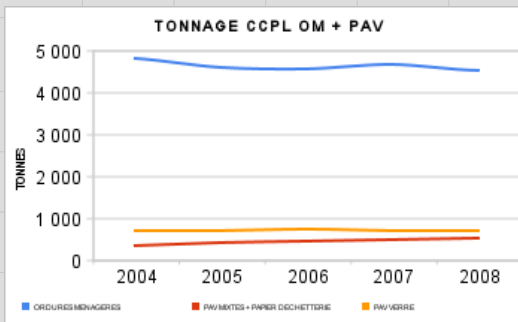


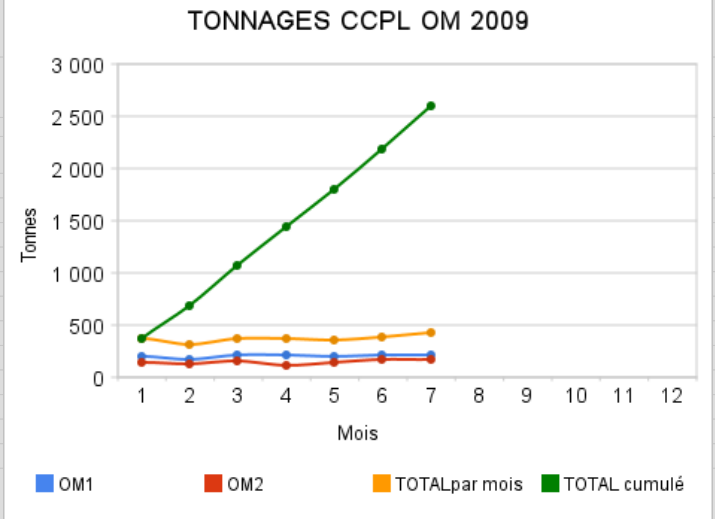
TONNAGE OM + PAV sur la CCPL (tonnes) :

ANNEE	ORDURES MENAGERES	PAV MIXTES + PAPIER DECHETTERE	PAV VERRE
2004	4 806,60	369,88	706,87
2005	4 593,85	431,33	706,50
2006	4 579,10	466,22	742,92
2007	4 665,95	507,58	722,35
2008	4 538,40	523,74	711,59



TONNAGE OM 2009 sur la CCPL (tonnes) :

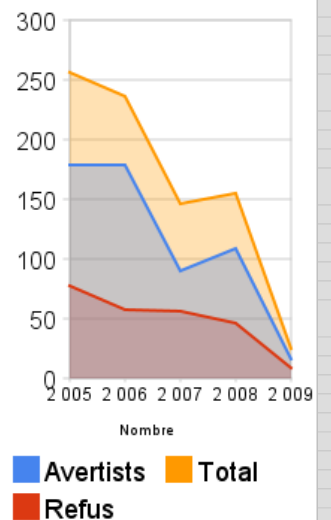
MOIS	OM1	OM2	PANNE	TOTAL par mois	TOTAL cumulé
1	205,9	144,86	19,7	370,46	370,46
2	177,52	130,76	11,1	319,38	689,84
3	213,62	163		376,62	1 066,46
4	217,66	108,94	48,52	375,12	1 441,58
5	203,46	148,52		351,98	1 793,56
6	220,04	165,58		385,62	2 179,18
7	221,34	177	26,46	424,8	2 603,98
8					
9					
10					
11					
12					
				2603,98	



AUTOCOLLANTS APPLIQUES (Avertissements / Refus) :

	2005		2006		2007		2008		2009	
	Avertis	Refus	Avertis	Refus	Avertis	Refus	Avertis	Refus	Avertis	Refus
ANDORNAY		1	4	3	1	2	1			
ARPENANS	7	3	2	1	4	2	2		1	1
FAYMONT	1	2	1	1			1			
FROIDETERRE	12					1	2			
FROTEY LES LURE	8	8	5	5	4	3	2	1	4	
LA CÔTE	4	3	9	2	3	4	3	2	1	1
LA NEUVILLE	1		3		1		2			
LES AYNANS	15	6	8	1	3					
LE VAL DE GOUHENANS										
LOMONT	1	11	9	1	5	2	2	2	1	1
LYOFFANS	3	3	1	1	2	2	1	2		1
MAGNY-JOBERT		2	2	1	5		3		2	2
MAGNY-VERNOIS	8	2	32	5	9	2	4		2	
MALBOUHANS	6	1	8	3	2		1	1		
MOFFANS ET VACHERESSE	11	6	4	4	6	3	7	1		1
PALANTE	1		1	1						
ROYE	12	8	15	2	7	5	6	1	2	1
SAINT-GERMAIN	9	4	27	10	8	6	7		3	
VOUHENANS	8	2	7	2	2	1				
LURE	72	15	41	14	30	26	28	36		1
TOTAL :	179	77	179	57	90	56	109	46	16	9
TOTAL :	256		236		146		155		25	

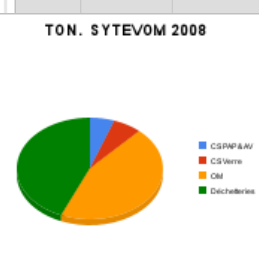
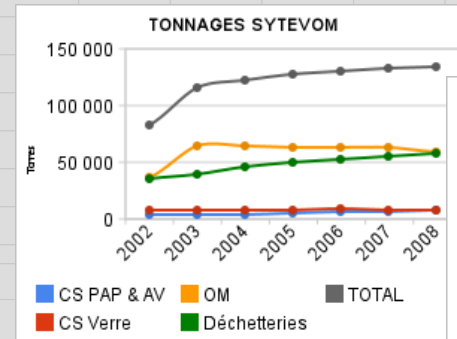
AUTOCOLLANTS



TONNAGES sur l'ensemble du SYTEVOM (tonnes) :

ANNEE	CS PAP & AV	CS Verre	OM	Déchetteries	TOTAL
2002	3 380,76	7 417,75	36 211,49	36 115,56	83 125,56
2003	3 451,69	7 853,77	64 697,44	39 709,07	115 711,97
2004	3 632,44	8 007,49	65 121,47	45 817,55	122 578,95
2005	5 450,02	8 226,72	63 512,58	50 071,46	127 260,78
2006	6 377,81	8 595,30	63 391,00	52 169,20	130 533,31
2007	6 748,21	8 505,24	62 885,99	54 825,96	132 965,40
2008	7 302,39	8 478,54	59 576,56	58 211,61	133 569,10

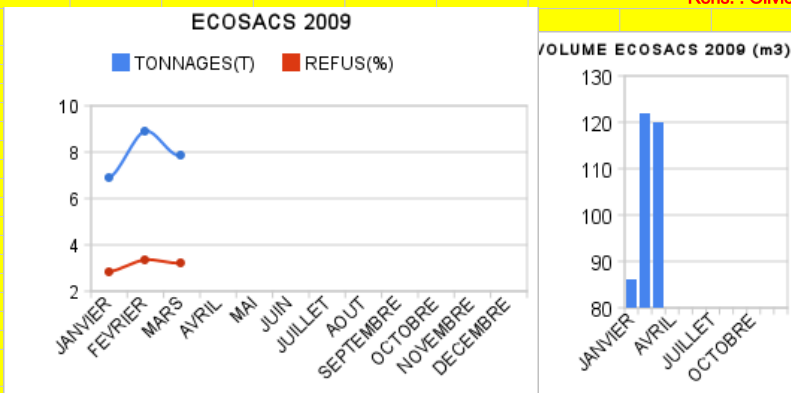
Evolution Collectes	3%	-5%
---------------------	----	-----



TABLEAUX DE BORD ENVIRONNEMENT

Rens. : Olivier

MOIS	TONNAGES (T)	REFUS (%)	MOIS	VOLUME m3
JANVIER	6,9	2,84	JANVIER	86
FEVRIER	8,88	3,37	FEVRIER	122
MARS	7,88	3,22	MARS	120
AVRIL			AVRIL	
MAI			MAI	
JUIN			JUIN	
JUILLET			JUILLET	
AOUT			AOUT	
SEPTEMBRE			SEPTEMBRE	
OCTOBRE			OCTOBRE	
NOVEMBRE			NOVEMBRE	
DECEMBRE			DECEMBRE	
TOTAL	23,66	3,14	TOTAL	328
Total kg/hab/an	35 kg/hab			
Coût de la prestation	369.25 € TTC			
Coût à l'année	8 862.00 € TTC			



BUDGETS ORDURES MENAGERES :

	2 006	2 007	2 008	2009 (estimées)
DEPENSES	1 266 221	1 367 863	1 352 858	1 415 129
RECETTES	1 288 177	1 347 058	1 367 574	1 363 780
EXCEDENT PRECEDENT		71 565		
BENEFICE	21 956	50 760	14 717	-51 349

Autre présentation :	DEPENSES	RECETTES	EXCEDENT PRECEDENT	BENEFICE
2 006	1 266 221	1 288 177		21 956
2 007	1 367 863	1 347 058	71 565	50 760
2 008	1 352 858	1 367 574		14 717
2009 (estimées)	1 415 129	1 363 780		-51 349

